

**Финансовая отчетность в соответствии с
Международными стандартами
финансовой отчетности за 2002 год**



НОРИЛЬСКИЙ НИКЕЛЬ

Москва, 5 июня 2003

Стандарты презентации финансовой отчетности

- Консолидированные финансовые результаты ГК «Норильский никель» за 2002 год подготовлены в соответствии с Международными Стандартами Финансовой Отчетности (МСФО) и аудированы компанией Deloitte & Touche в соответствии с МСФО
- Валюта отчетности - российский рубль, скорректированный с учетом гиперинфляции
- Ввиду того, что российский рубль является валютой гиперинфляционной экономики, все финансовые показатели, выраженные в долларах США, пересчитывались в российских рублях по официальному обменному курсу по состоянию на 31 декабря 2002 года (1 доллар США = 31.78 российских рублей)
- Консолидированная финансовая отчетность подготовлена, основываясь на принципе исторической стоимости, со следующими исключениями:
 - оценка основных фондов в соответствии со стандартом МСФО №16;
 - рыночная оценка побочных продуктов в соответствии со стандартом МСФО №2;
 - рыночная оценка финансовых инструментов в соответствии со стандартом МСФО №39;
 - переоценка неденежных активов и обязательств и отчета о прибылях и убытках в соответствии со стандартом МСФО №29, с целью учета эффекта гиперинфляции
- Норильский никель не будет использовать стандарт МСФО №29, начиная с 1 января 2003 года

Стандарты презентации финансовой отчетности (2)

- Начиная с 2002 года ГК «Норильский никель» для составления бухгалтерской отчетности начал использовать метод учета совместно-производимых металлов
- Совместно-производимые (далее «основных») металлы: никель, медь, палладий, платина и золото
- Остальные металлы - кобальт, родий, рутений, иридий, серебро- считаются «побочными»
- Производственные затраты распределяются между основными металлами, основываясь на следующих принципах
 - Все производственные затраты распределяются по основным металлам: никель, медь, палладий, платина, золото
 - Распределение основывается на прямом методе или так называемом методе Относительного объема реализации (ООР)
 - ООР основных металлов рассчитывается как реальный объем реализованного металла за период помноженный на цену металла на Лондонской бирже металлов или на Лондонском рынке платины и палладия за соответствующий период
 - Производственные издержки, относимые на основные металлы уменьшаются на выручку от реализации побочных металлов
 - Производственные затраты на единицу продукции по основным металлам рассчитываются посредством деления чистых суммарных производственных издержек по металлу на объем его реализации

Консолидированный отчет о прибылях и убытках

(В миллионах долларов США)

	Аудит 2002	По результатам обзора* 2001	Годовой прирост в %
Валовая выручка от реализации металлов	3 094	4 382	-29
Себестоимость реализованных металлов	(1 751)	(2 400)	-27
Валовая прибыль	1 343	1 982	-32
<i>Маржа</i>	<i>43%</i>	<i>45%</i>	<i>-4</i>
Коммерческие и административные расходы	-561	(668)	-16
Прочие доходы/ (расходы)	27	(259)	-110
Прибыль от основной деятельности	809	1 055	-23
Прибыль от операций с производными финансовыми инструментами	215	815	-74
Прибыли / (убытки) от финансовых операций	(15)	125	-112
Прочие неоперационные расходы	(146)	(245)	-40
Налог на прибыль	(286)	(503)	-43
Доля миноритарных акционеров	7	(11)	-164
Дивиденды по привилегированным акциям	0	(1)	-100
Чистая прибыль, приходящаяся на обыкновенные акции	584	1 235	-53
Объявленная чистая прибыль**	315	411	-23
<i>Маржа</i>	<i>10%</i>	<i>9%</i>	<i>9</i>

Примечание: (*) Опубликованные ранее цифры за 2001 год были переоценены с учетом изменений в покупательной способности российского рубля (валюты отчетности) и приводятся в единицах измерения на дату баланса. Для целей сопоставления финансовая отчетность за 2001 год была переоценена с учетом оценки активов, новых стандартов учета и использования лучших стандартов раскрытия информации в финансовой отчетности

(**) Чистая прибыль скорректирована на величину неденежного изменения в оценке производных финансовых инструментов в размере 269 миллионов долларов США (824 миллиона долларов США в 2001 году)

Консолидированный баланс



НОРИЛЬСКИЙ НИКЕЛЬ

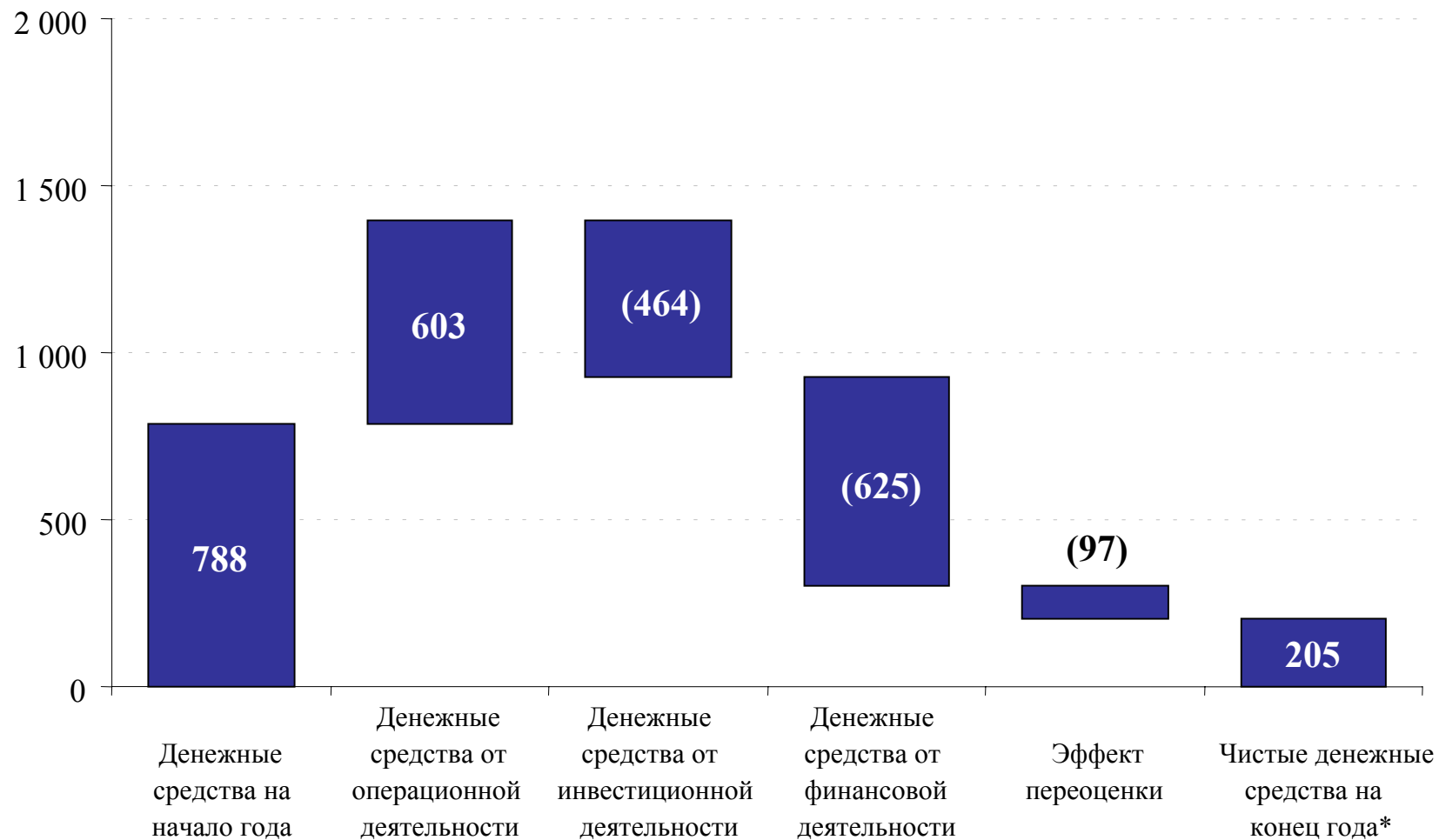
(В миллионах долларов США)

	Аудит 2002	По результатам обзора* 2001	Годовой прирост в %
Активы			
Внеоборотные активы	6 459	6 142	5
Основные фонды	6 350	6 050	5
Прочие внеоборотные активы	109	92	18
Оборотные активы	3 284	4 717	-30
Запасы	1 836	2 112	-13
Дебиторская задолженность	356	583	-39
Прочие оборотные активы	668	1 044	-36
Денежные средства и их эквиваленты	424	978	-57
Всего активы	9 743	10 859	-10
Собственный капитал и обязательства			
Собственный капитал	7 305	6 860	6
Долгосрочные обязательства	962	673	43
Долгосрочные займы	147	15	880
Прочие долгосрочные обязательства	815	658	24
Краткосрочные обязательства	1 476	3 326	-56
Текущая часть долгосрочных займов	74	26	185
Краткосрочные займы	382	1 107	-65
Прочие краткосрочные обязательства	1 020	2 193	-53
Всего собственный капитал и обязательства	9 743	10 859	-10

Примечание: (*) Опубликованные ранее цифры за 2001 год были переоценены с учетом изменений в покупательной способности российского рубля (валюты отчетности) и приводятся в единицах измерения на дату баланса. Для целей сопоставления финансовая отчетность за 2001 год была переоценена с учетом оценки активов, новых стандартов учета и использования лучших стандартов раскрытия информации в финансовой отчетности

Консолидированный отчет о движении денежных средств НОРИЛЬСКИЙ НИКЕЛЬ

(В миллионах долларов США)



Примечание: (*) Денежные средства за вычетом банковского овердрафта в размере 219 миллионов долларов США

Динамика цен на основные металлы



НОРИЛЬСКИЙ НИКЕЛЬ

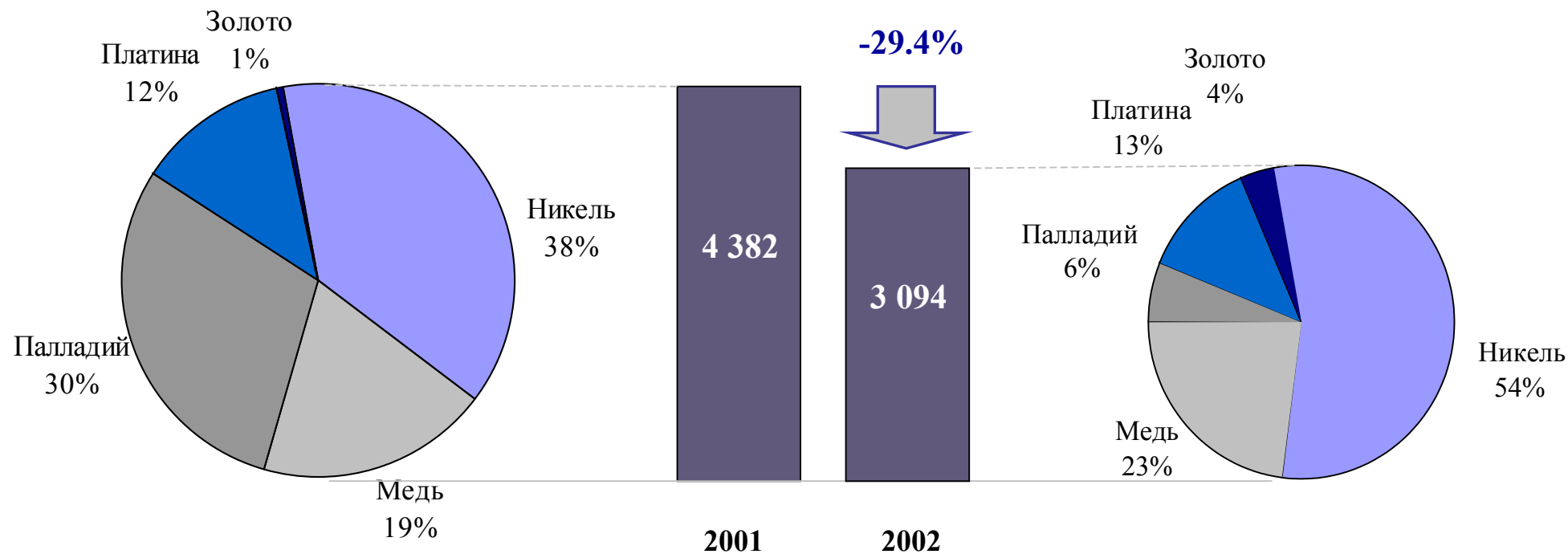


Источник: Bloomberg; LME; LPPM

Структура продаж

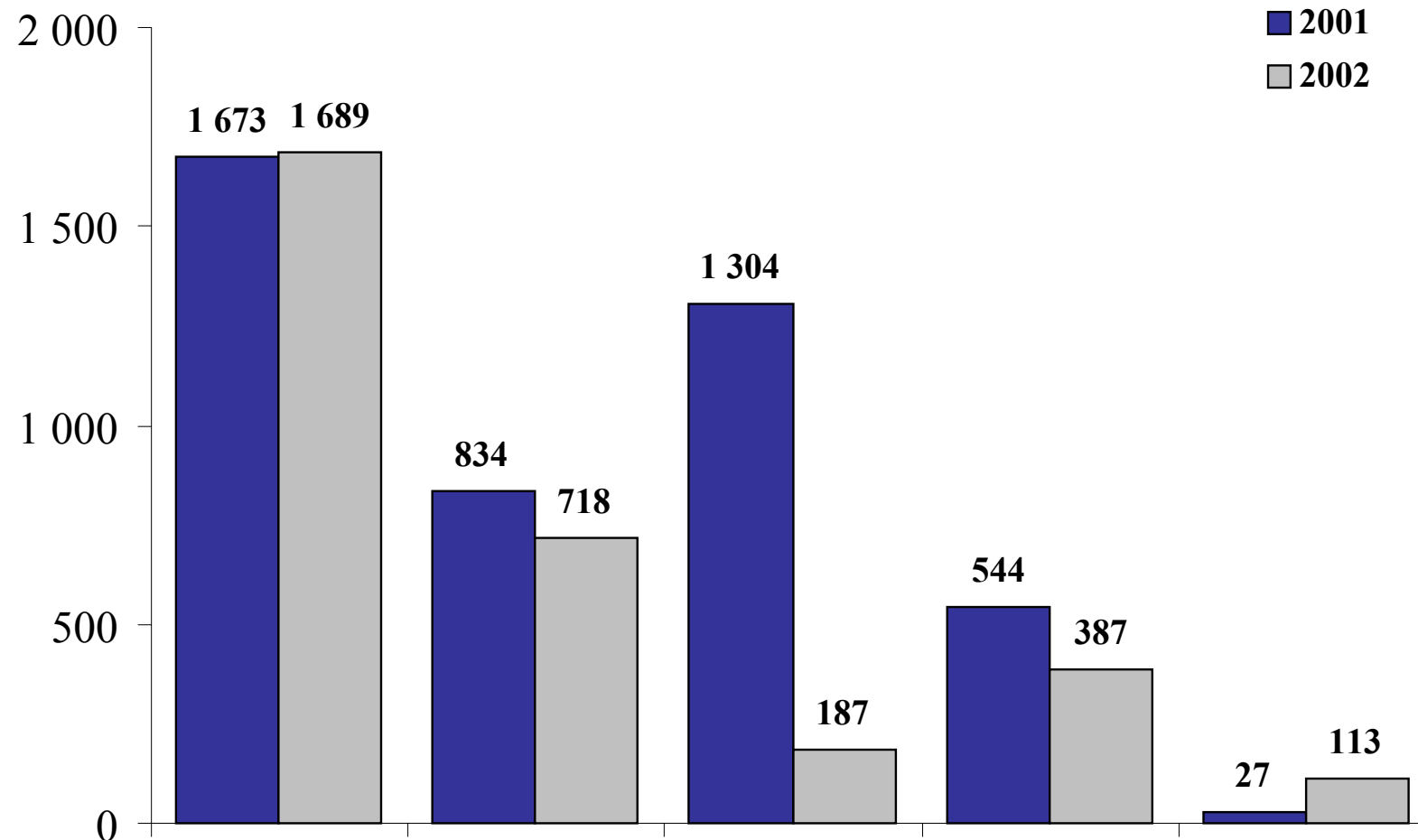
Объем продаж

(В миллионах долларов США)



Объем продаж по металлам

(В миллионах долларов США)



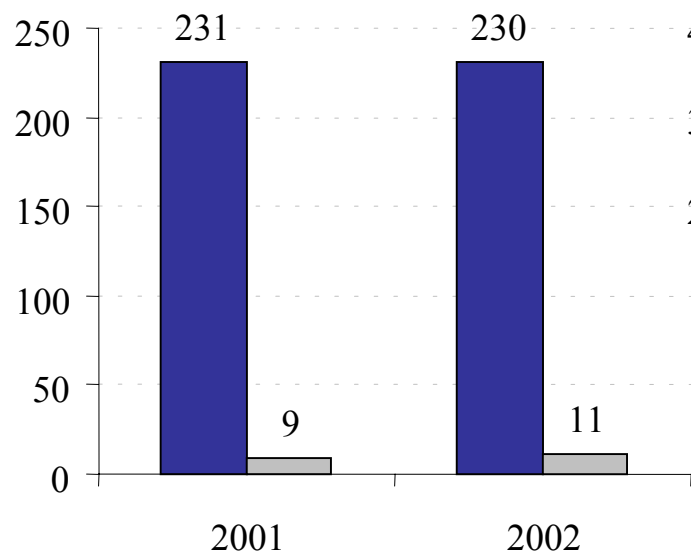
В том числе на внутреннем рынке	Никель		Медь		Палладий		Платина		Золото	
		60	68	47	131	1	-	-	-	27



Физические объемы продаж

Продажи никеля

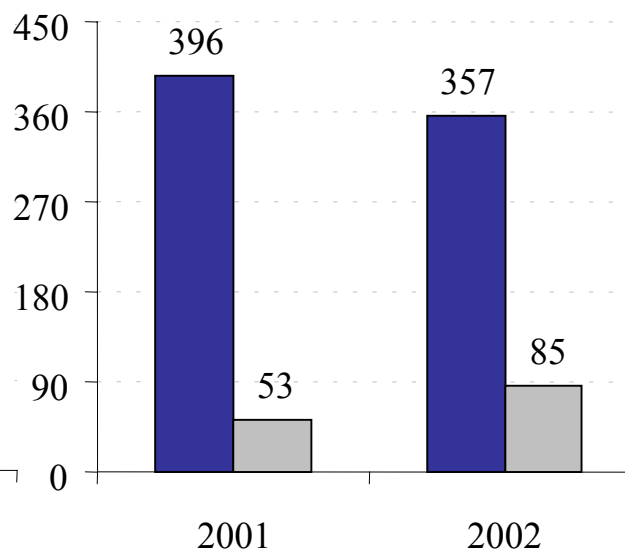
(В тысячах тон)



■ Продажи Норимета и прямой экспорт
■ Продажи на внутреннем рынке

Продажи меди

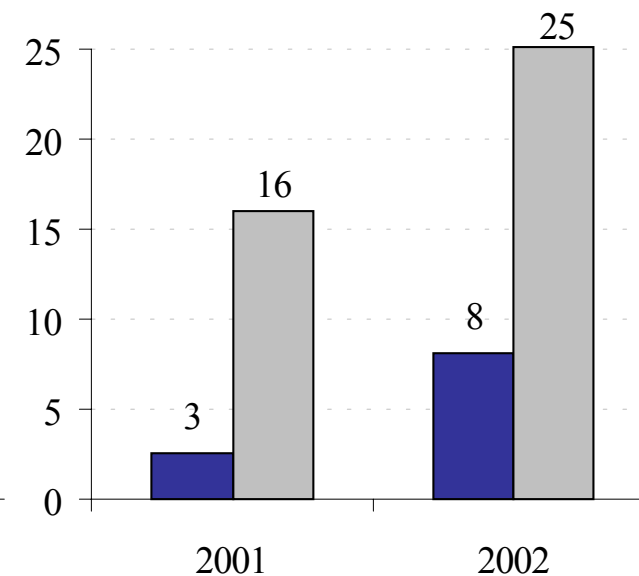
(В тысячах тон)



■ Продажи Норимета и прямой экспорт
■ Продажи на внутреннем рынке

Продажи золота

(В тоннах)

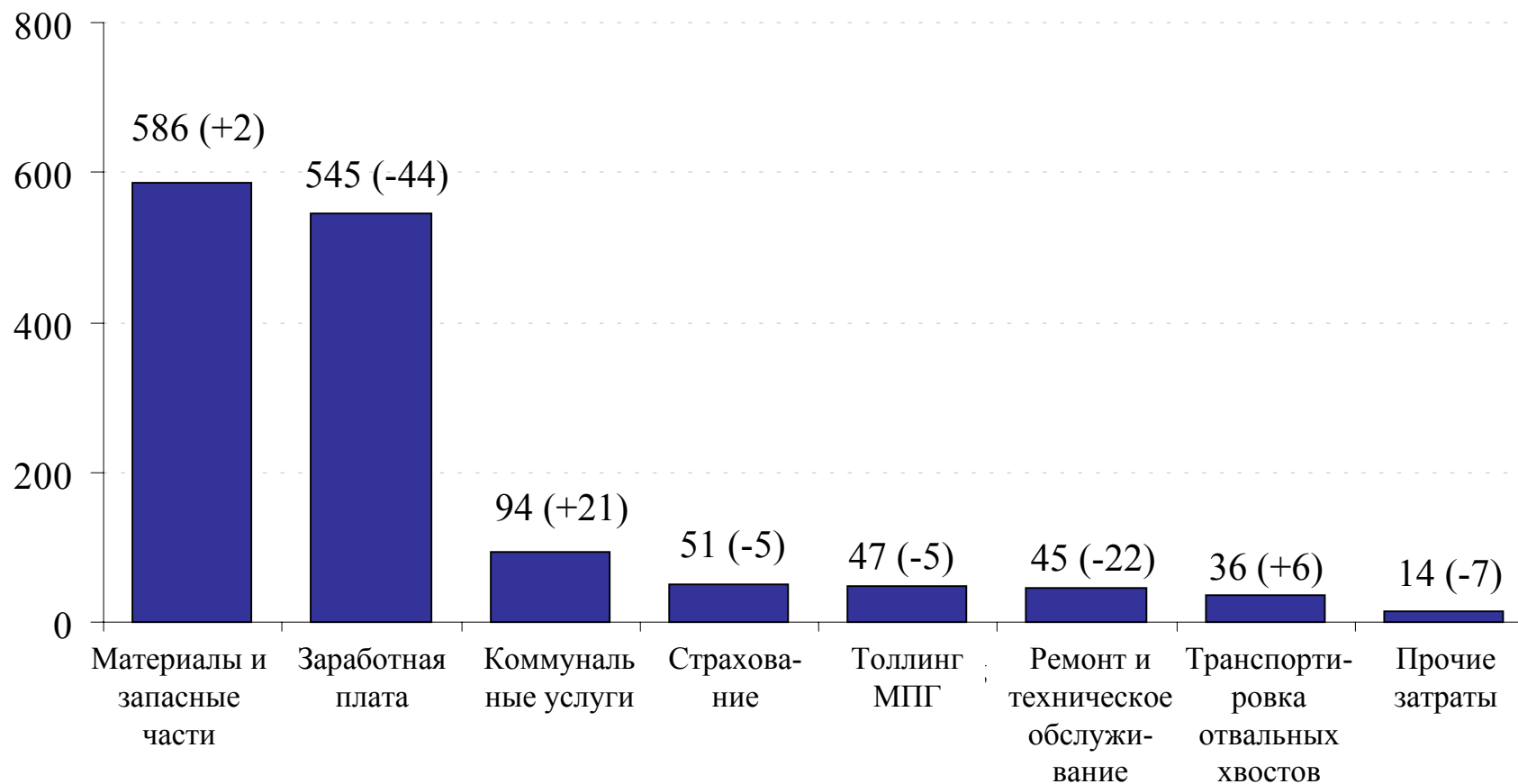


■ Продажи Норильского никеля
■ Продажи ЗАО «Полус» за весь год



Структура и динамика операционных расходов

(В миллионах долларов США, изменение по сравнению с предыдущим годом)



В процентах от суммарных операционных расходов

2002	41% ↑	38% ↓	7% ↑	4%	3% ↓	3% ↓	3% ↑	1%
2001	40%	40%	5%	4%	4%	5%	2%	1%



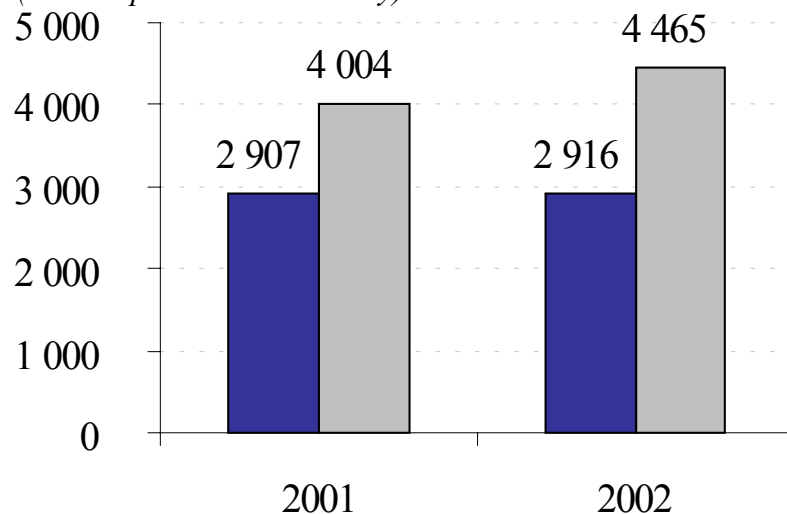
Операционные затраты на единицу продукции

■ Заполярный филиал

■ Кольская ГМК

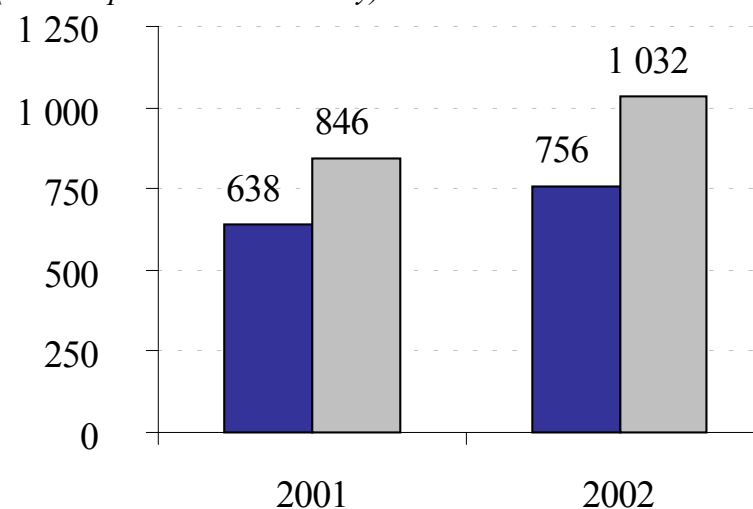
Затраты на производство никеля

(В долларах США на тонну)



Затраты на производство меди

(В долларах США на тонну)



Средние затраты на производство тонны металла

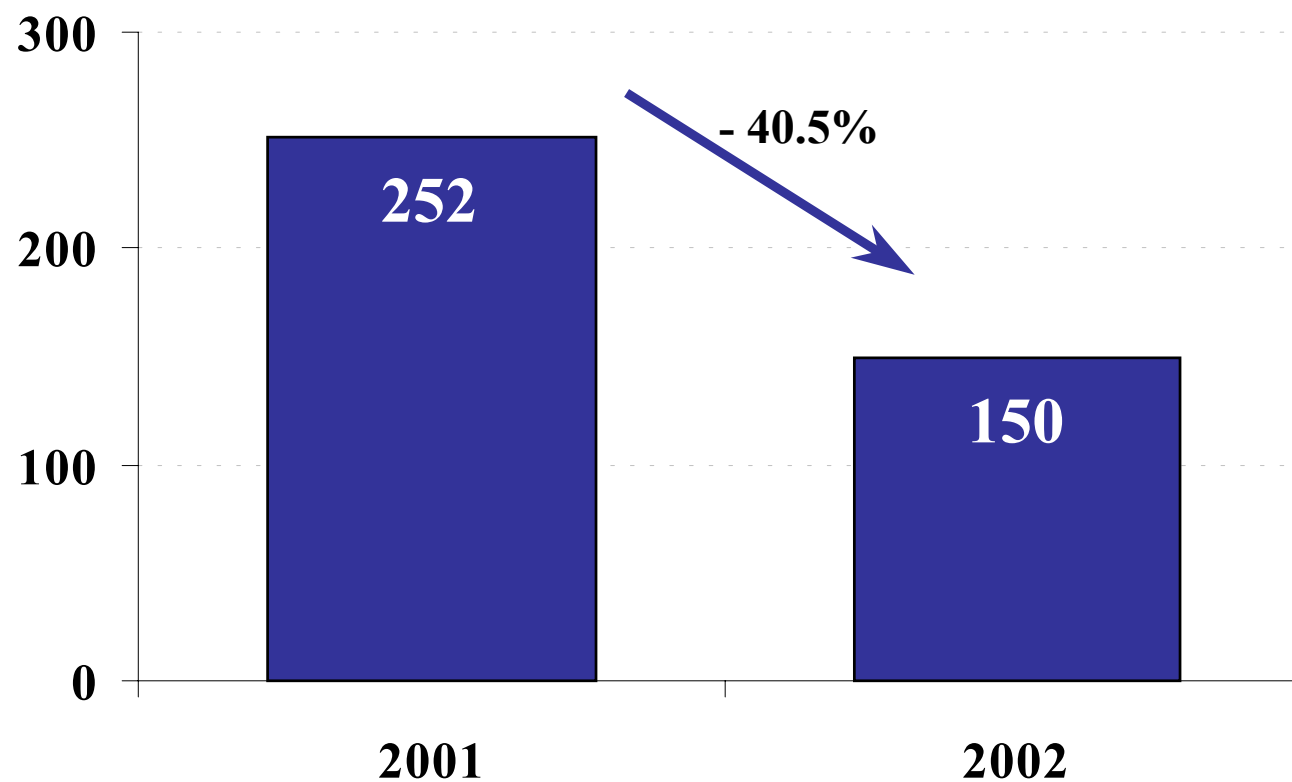
	2001	2002	Разница
Никель	3 408	3 621	6%
Медь	681	811	19%

Затраты на производство унции золота

	2001	2002	Разница
Заполярный филиал	133	180	35%
ЗАО Полюс	н/д	113	н/д

Динамика социальных расходов*

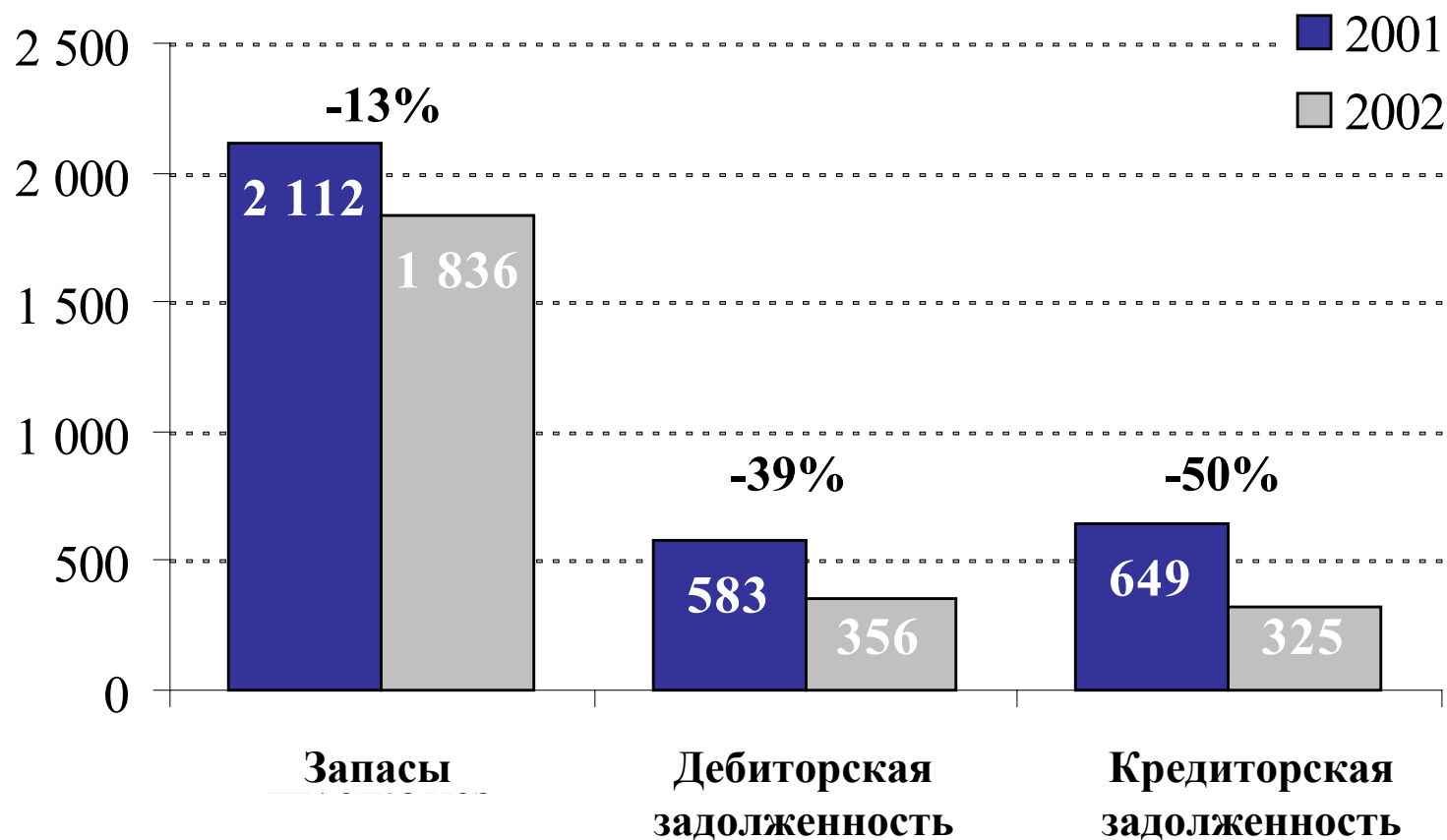
(В миллионах долларов США)



Примечание: (*) Социальные расходы включают расходы по обслуживанию социальной инфраструктуры и дотации.

Изменение оборотного капитала

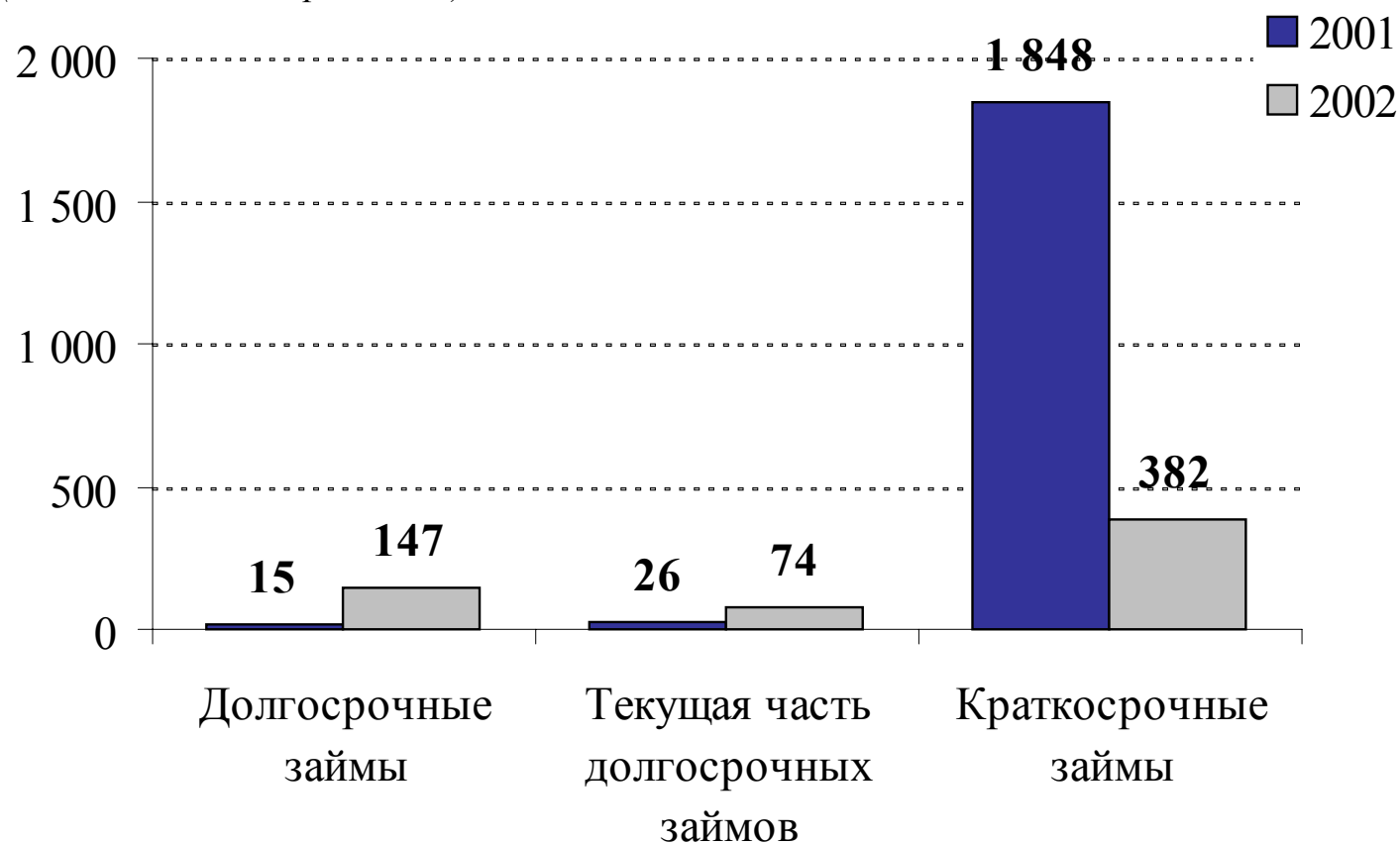
(В миллионах долларов США)





Изменение структуры заемных средств

(В миллионах долларов США)



Капитальные затраты

(В миллионах долларов США)

Всего капитальные вложения	351
<i>включая:</i>	
Добыча	117
Обогащение	20
Металлургия	45
Энергетика	28
Инфраструктура	23



Инвестиции

Сделка	Цель	Стоимость (В миллионах долларов США)
Приобретение 100% акций ЗАО «Полюс» - крупнейшего производителя золота в РФ	Диверсификация выручки	- 233*
Приобретение 24% акций «Красноярскэнерго»	Повышение энергетической независимости	- 40
Продажа 9% акций НЛМК	Продажа непрофильных активов	+ 189**
Выход из проекта Нэкетти	Низкая доходность инвестиций	- 8
Чистый приток/отток денежных средств		- 96

Примечание: * Норильский никель приобрел 100% пакет акций ЗАО «Полюс» за 226 млн. долларов США в октябре 2002 года

**В результате продажи доли в марте 2002 года Норильский никель получил 5 513 миллионов рублей.